







1. Artikelübersicht – Heißkanalregler (2-36 Zonen, *Tischgeräte)

Info	Geräteansicht	Gerät	Artikel	*Netzanschluss / *Steckerbelegung	
2-4 Regelzonen		SE-RS02	3005756	3m, 5x2.5 mm ² , CEE 16A, 400V, 7.3KW, SB0001	
		SE-RS03	3005755	3m, 5x2.5 mm ² , CEE 16A, 400V, 11KW, SB0001	
		SE-RS04	3005754	3m, 5x2.5 mm ² , CEE 16A, 400V, 11KW, SB0001	
		SE-RS02	3005759	3m, 3x2.5 mm ² , Schuko, 16A, 230V, 3.6KW, SB0001	
		SE-RS03	3005760	3m, 3x2.5 mm ² , Schuko, 16A, 230V, 3.6KW, SB0001	
		SE-RS04	3005761	3m, 3x2.5 mm ² , Schuko, 16A, 230V, 3.6KW, SB0001	
6-12 Regelzonen		SE-RS06	3005762	5m, 5x2.5 mm ² , CEE 16A, 400V, 11KW, SB0001	
		SE-RS12	3005763	5m, 5x2.5 mm ² , CEE 16A, 400V, 11KW, SB0001	
		SE-RS06	3005700	5m, 5x6 mm ² , CEE 32A, 400V, 22KW, SB0001	
		SE-RS12	3005701	5m, 5x6 mm ² , CEE 32A, 400V, 22KW, SB0001	
		Option -TTY		ARBURG – TTY/20mA-Anschluss	
6-18 Regelzonen		SE-RS06S	3005702	5m, 5x6 mm ² , CEE 32A, 400V, 22KW, SB0001	
		SE-RS12S	3005703	5m, 5x6 mm ² , CEE 32A, 400V, 22KW, SB0001	
		SE-RS18S	3005704	5m, 5x6 mm ² , CEE 32A, 400V, 22KW, SB0001	
		Option-TTY		ARBURG – TTY/20mA-Anschluss	
24 Regelzonen		SE-RS24S	3005705	5m, 5x6 mm ² , CEE 32A, 400V, 22KW, SB0001	
		SE-RS24S	3005764	5m, 5x16 mm ² , CEE 63A, 400V, 44KW, SB0001	
		Option-TTY		ARBURG – TTY/20mA-Anschluss	
30-36 Regelzonen		SE-RS30S	3005706	5m, 5x6 mm ² , CEE 32A, 400V, 22KW, SB0001	
		SE-RS30S	3005765	5m, 5x16 mm ² , CEE 63A, 400V, 44KW, SB0001	
		SE-RS36S	3005707	5m, 5x6 mm ² , CEE 32A, 400V, 22KW, SB0001	
		SE-RS36S	3005766	5m, 5x16 mm ² , CEE 63A, 400V, 44KW, SB0001	
		Option-TTY		ARBURG – TTY/20mA-Anschluss	
12-36 Regelzonen Leistungserweiterung		SE-RS12LE	3005708	5m, 5x6 mm ² , CEE 32A, 400V, 22KW, SB0001	
		SE-RS12LE	3005767	5m, 5x16 mm ² , CEE 63A, 400V, 44KW, SB0001	
		SE-RS18LE	3005709	5m, 5x6 mm ² , CEE 32A, 400V, 22KW, SB0001	
		SE-RS18LE	3005768	5m, 5x16 mm ² , CEE 63A, 400V, 44KW, SB0001	
		SE-RS24LE	3005710	5m, 5x6 mm ² , CEE 32A, 400V, 22KW, SB0001	
		SE-RS24LE	3005769	5m, 5x16 mm ² , CEE 63A, 400V, 44KW, SB0001	
		SE-RS36LE	3005711	5m, 5x6 mm ² , CEE 32A, 400V, 22KW, SB0001	
		SE-RS36LE	3005770	5m, 5x16 mm ² , CEE 63A, 400V, 44KW, SB0001	

*Netzanschluss:

Die Ausführung des Netzanschlusskabels erfolgt optional nach Kundenangaben.

*Steckerbelegung:

Die Belegung der Fühler-/Heizungsstecker erfolgt optional nach Kundenangaben

*Stückpreis:

in €, Netto ohne MwSt., Lieferung ab Werk !

2. Artikelübersicht – Heißkanalregler (48-96 Regelzonen, *Towergehäuse)

Info	Geräteansicht	*Gerät	Artikel	*Netzanschluss / *Steckerbelegung	*Stückpreis	
48 – 96 Regelzonen		SE-RS48T	3005771	5m, 5x6 mm ² , CEE 32A, 400V, 22KW, SB0001		
		SE-RS48T	3005776	5m, 5x16 mm ² , CEE 63A, 400V, 44KW, SB0001		
		SE-RS60T	3005772	5m, 5x6 mm ² , CEE 32A, 400V, 22KW, SB0001		
		SE-RS60T	3005777	5m, 5x16 mm ² , CEE 63A, 400V, 44KW, SB0001		
		SE-RS72T	3005773	5m, 5x6 mm ² , CEE 32A, 400V, 22KW, SB0001		
		SE-RS72T	3005778	5m, 5x16 mm ² , CEE 63A, 400V, 44KW, SB0001		
		SE-RS84T	3005774	5m, 5x6 mm ² , CEE 32A, 400V, 22KW, SB0001		
		SE-RS72T	3005779	5m, 5x16 mm ² , CEE 63A, 400V, 44KW, SB0001		
		SE-RS96T	3005775	5m, 5x6 mm ² , CEE 32A, 400V, 22KW, SB0001		
		SE-RS96T	3005780	5m, 5x16 mm ² , CEE 63A, 400V, 44KW, SB0001		
		Option 12"			Panel-PC, 12" TFT, WIN10-IoT-Prof.	
		Option-LTE		3005785	LTE-Router für Fernwartung und Service, inkl. Konfiguration und Anschlusskabel, exkl. DATEN-SIM und fester-IP-Adresse.	
		Option TTY			ARBURG – TTY/20mA-Anschluss	

***Netzanschluss:**

Die Ausführung des Netzanschlusskabels erfolgt optional nach Kundenangaben.

***Steckerbelegung:**


Die Belegung der Fühler-/Heizungsstecker erfolgt optional nach Kundenangaben

***Stückpreis:**


in €, Netto ohne MwSt., Lieferung ab Werk !

3. Artikelübersicht – Kabel


Anschluss für 6 Regelzonen, Heizung und Fühler in einem Kabel

Info	Artikelansicht	Beschreibung		
Werkzeug-Anschlusskabel	 <p>Heizung & Fühler</p>	Verbindungskabel, 6 Regelzonen, 2x HAN24 Tüllengehäuse, gerader Kabelausgang, <u>Kombileitung</u> , 12x0.5mm ² Thermoleitung Typ-J, 12x1.5mm ² CU + 1x1.5mm ² + PE		
		Artikel	Kabellänge	
		SE-VK-3m, SB0001, Art.Nr. 3005712	3m	
		SE-VK-5m, SB0001, Art.Nr. 3005713	5m	
		SE-VK-6m, SB0001, Art.Nr. 3005714	6m	



Anschluss für 12 Regelzonen, nur Heizungsanschluss

Info	Artikelansicht	Beschreibung		
Werkzeug-Anschlusskabel	 <p>nur Heizungsanschluss</p>	Verbindungskabel, 12 Regelzonen, 2x HAN24 Tüllengehäuse, gerader Kabelausgang, Ölflex 12G1.5, / 24x1.5mm ² +PE		
		Artikel	Kabellänge	
		SE-VK-3m/HZG, SB0003, Art.Nr. 3005720	3m	
		SE-VK-5m/HZG, SB0003, Art.Nr. 3005721	5m	
		SE-VK-6m/HZG, SB0003, Art.Nr. 3005722	6m	

Anschluss für 12 Regelzonen, nur Fühleranschluss

nfo	Artikelansicht	Beschreibung		
Werkzeug-Anschlusskabel	 <p>nur Fühleranschluss</p>	Verbindungskabel, 12 Regelzonen, 2x HAN24 Tüllengehäuse, gerader Kabelausgang, Thermoleitung Typ J, 24x0.5mm ² +PE		
		Artikel	Kabellänge	
		SE-VK-3m/FUEHLER, SB0003, Art.Nr. 3005725	3m	
		SE-VK-5m/FUEHLER, SB0003, Art.Nr. 3005726	5m	
		SE-VK-6m/FUEHLER, SB0003, Art.Nr. 3005727	6m	

4. Artikelübersicht – Zubehör

Info	Artikelansicht	Beschreibung		
Maschinen-Signallampe		SE-ML-0,5m - 3005753	Alarm-Signallampe mit <u>akustischem Signalgeber</u> Signalleuchten rot und grün. Einfacher Anschluss an die Gerätefamilie über 15pol. DSUB-Stecker. *Kabellängen nach Kundenangaben möglich	*Stückpreis
		SE-ML-3m - 3005781		240,-
		SE-ML-5m - 3005782		250,-
				260,-
Geräte-Transportwagen		SE-GW 3005714	Geräte-Transportwagen Erleichtert den Transport und das Handling der Tischgeräte in der Produktion und an der Spritzgießmaschine	*Stückpreis 550,-

*Stückpreis: in €, Netto ohne MwSt., Lieferung ab Werk !

Die aktuelle Preisliste ersetzt alle vorherigen Preise und Angebote und ist gültig bis auf Widerruf !
Es gelten ausschließlich die Liefer- und Zahlungsbedingungen von Sigmann Elektronik GmbH.